

MINISTERSTWO PRACY I POLITYKI SPOŁECZNEJ

Departament Funduszy

Wydział Funduszu Pracy

**Podział i wydatkowanie środków Funduszu Pracy z rezerwy
Ministra na programy na rzecz promocji zatrudnienia, łagodzenia
skutków bezrobocia i aktywizacji zawodowej w 2010 roku**

Warszawa, marzec 2011 rok

Spis treści

Wstęp	3
I. Wydatkowanie środków rezerwy Ministra według województw	4
II. Wydatkowanie środków rezerwy Ministra według kategorii uczestników	7
III. Wydatkowanie środków rezerwy Ministra według form aktywizacji zawodowej	11
Podsumowanie	13

Załączniki:

- 1) Zestawienie realizacji rezerwy Ministra przez powiatowe urzędy pracy w 2010 roku.
- 2) Środki wydatkowane z rezerwy Ministra według województw w 2010 roku (w tys. zł).
- 3) Uczestnicy programów realizowanych z rezerwy Ministra według województw w 2010 roku.
- 4) Środki wydatkowane z rezerwy Ministra według kategorii uczestników w 2010 roku (w tys. zł).
- 5) Uczestnicy programów realizowanych z rezerwy Ministra według kategorii uczestników w 2010 roku.
- 6) Środki wydatkowane z rezerwy Ministra według form aktywizacji zawodowej w 2010 roku (w tys. zł).
- 7) Uczestnicy programów realizowanych z rezerwy Ministra według form aktywizacji zawodowej w 2010 roku.

Wstęp

W planie finansowym Funduszu Pracy na 2010 rok zaplanowano rezerwę Ministra Pracy i Polityki Społecznej na programy na rzecz promocji zatrudnienia, łagodzenia skutków bezrobocia i aktywizacji zawodowej na łączną kwotę **429.981,5 tys. zł**. Kwota ta w ciągu 2010 roku została zwiększona decyzją Ministra Pracy i Polityki Społecznej z dnia 15 czerwca 2010 roku. W 2010 roku Minister Pracy i Polityki Społecznej rozdysponował ogółem na programy na rzecz promocji zatrudnienia, łagodzenia skutków bezrobocia i aktywizacji zawodowej środki w łącznej wysokości **1.002.811,0 tys. zł**.

Łączne wykorzystanie środków z rezerwy w 2010 roku przez powiatowe urzędy pracy wyniosło **982.329,7 tys. zł** (98,0% przyznanych środków). Środki te zostały rozdysponowane pomiędzy **332** powiatowe urzędy pracy (97,4% urzędów). W ubiegłym roku programami finansowanymi z rezerwy Ministra objęto łącznie **145.867 osób**.

O środki z rezerwy Ministra w 2010 roku nie ubiegało się jedynie dziewięć urzędów pracy: Powiatowy Urząd Pracy w Lwówku Śląskim, Powiatowy Urząd Pracy w Świebodzinie, Powiatowy Urząd Pracy w Grodzisku Mazowieckim, Powiatowy Urząd Pracy w Otwocku, Powiatowy Urząd Pracy w Szydłowcu, Powiatowy Urząd Pracy w Węgrowie, Powiatowy Urząd Pracy w Krośnie, Powiatowy Urząd Pracy w Hajnówce oraz Powiatowy Urząd Pracy w Szczytnie.

Analiza została opracowana na podstawie sprawozdań z wydatkowania przyznanych środków Funduszu Pracy z rezerwy Ministra Pracy i Polityki Społecznej w 2010 roku przedłożonych przez powiatowe urzędy pracy w terminie do 31 stycznia br.

Analiza efektywności zatrudnieniowej będzie sporządzona po przesłaniu przez powiatowe urzędy przy sprawozdań z efektywności wykorzystania środków Funduszu Pracy z rezerwy Ministra na rok 2010, których termin złożenia upływa 30 czerwca br.

I. Wydatkowanie środków rezerwy Ministra według województw

Wydatkowanie rezerwy Ministra w 2010 roku na programy na rzecz promocji zatrudnienia, łagodzenia skutków bezrobocia i aktywizacji zawodowej według województw przedstawia się następująco:

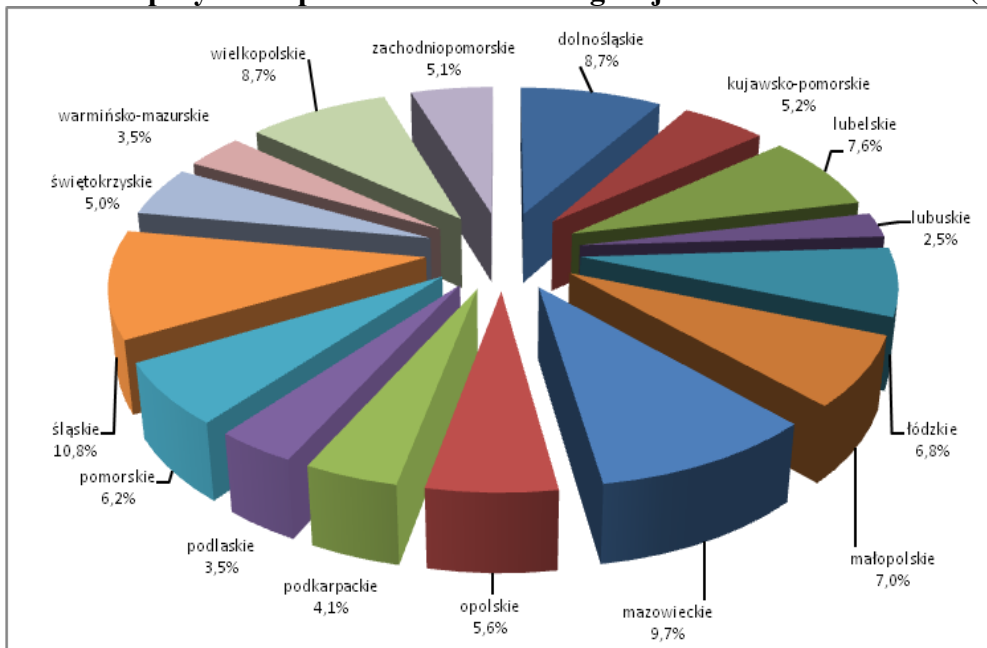
Tabela 1: Wydatkowanie środków z rezerwy Ministra według województw w 2010 roku

Lp.	Województwo	Środki przyznane (w tys. zł)	Udział (%)	Środki wydatkowane (w tys. zł)	Wykonanie (kol.5/kol.3 x 100%)	Liczba uczestników (osoby)
1.	2.	3.	4.	5.	6.	7.
1	śląskie	108 069,6	10,8%	103 773,6	96,0%	13 963
2	mazowieckie	97 345,4	9,7%	95 672,6	98,3%	13 976
3	dolnośląskie	87 517,4	8,7%	86 930,7	99,3%	14 524
4	wielkopolskie	87 123,0	8,7%	86 147,9	98,9%	12 114
5	lubelskie	76 524,2	7,6%	70 940,8	92,7%	10 449
6	małopolskie	70 017,3	7,0%	69 220,3	98,9%	9 238
7	łódzkie	68 308,9	6,8%	65 978,8	96,6%	9 028
8	pomorskie	62 016,8	6,2%	61 042,1	98,4%	7 990
9	opolskie	56 303,5	5,6%	56 249,8	99,9%	9 358
10	kujawsko-pomorskie	52 395,5	5,2%	52 320,2	99,9%	7 470
11	zachodniopomorskie	50 720,0	5,1%	50 662,8	99,9%	7 891
12	świętokrzyskie	50 424,0	5,0%	49 413,4	98,0%	9 071
13	podkarpackie	40 770,0	4,1%	40 434,7	99,2%	5 523
14	warmińsko-mazurskie	35 223,6	3,5%	34 635,3	98,3%	5 629
15	podlaskie	35 086,2	3,5%	34 745,2	99,0%	5 565
16	lubuskie	24 965,6	2,5%	24 161,5	96,8%	4 078
Suma		1 002 811,0	100,0%	982 329,7	98,0%	145 867

Najwięcej środków z rezerwy Ministra w 2010 roku zostało przyznane następującym województwom:

- o śląskie (10,8%),
- o mazowieckie (9,7%),
- o dolnośląskie i wielkopolskie (po 8,7%).

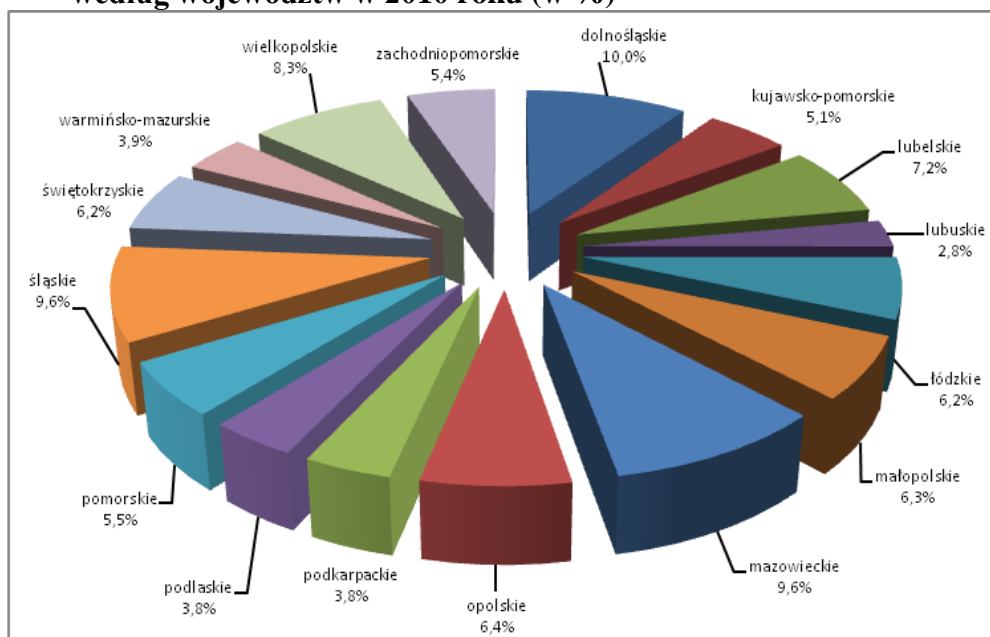
Wykres 1: Środki przyznane przez Ministra według województw w 2010 roku (w %)



W roku 2010 programami finansowanymi z rezerwy Ministra objęto łącznie **145.867 osoby**. Największą liczbę uczestników odnotowano w województwach:

- dolnośląskim (14.524 osoby),
- mazowieckim (13.976 osób),
- śląskim (13.963 osoby).

Wykres 2: Uczestnicy programów realizowanych w ramach środków rezerwy Ministra według województw w 2010 roku (w %)



Wszystkie województwa zrealizowały przyznane środki z rezerwy Ministra w 2010 roku w ponad 92,7% planu. Największe wykorzystanie środków odnotowano w następujących województwach:

- kujawsko-pomorskim, opolskim i zachodniopomorskim (99,9%),
- dolnośląskim (99,3%),
- podkarpackim (99,2%).

Ogółem w ubiegłym roku 326 powiatów (95,6%) zrealizowało wydatki na ponad 90,0% środków przyznanej z rezerwy Ministra.

II. Wydatkowanie środków rezerwy Ministra według kategorii uczestników

Wydatkowanie rezerwy Ministra w 2010 roku na programy na rzecz promocji zatrudnienia, łagodzenia skutków bezrobocia i aktywizacji zawodowej według kategorii uczestników przedstawia się następująco:

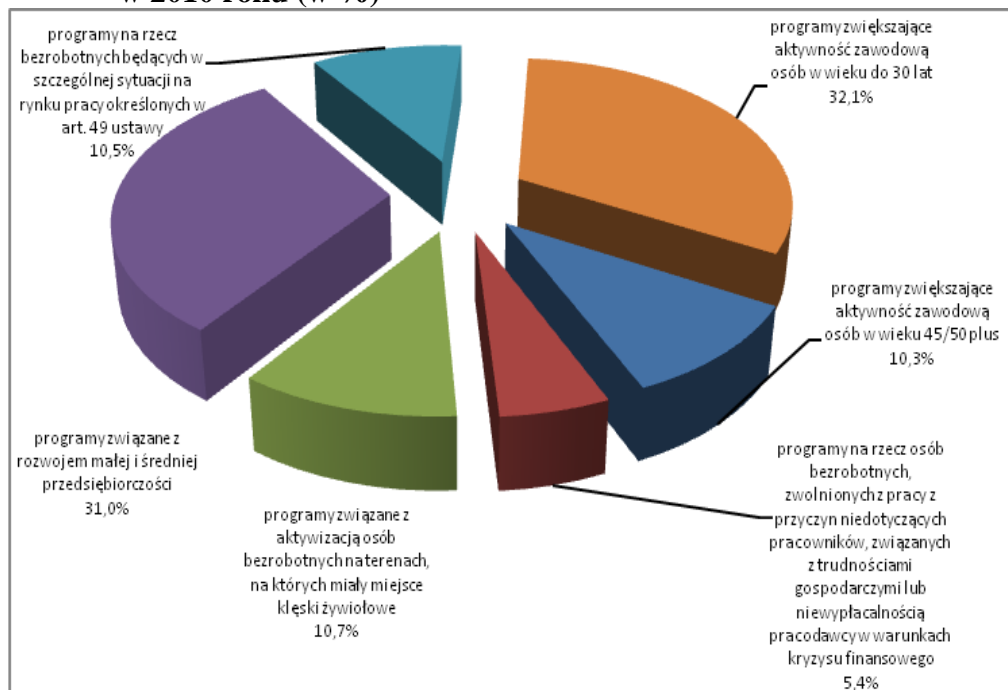
Tabela 2: Wydatkowanie środków z rezerwy Ministra według kategorii uczestników w 2010 roku

Lp.	Kategoria uczestników	Środki przyznane (w tys. zł)	Udział (%)	Środki realizowane (w tys. zł)	Środki wydatkowane (w tys. zł)	Wykonanie (kol.6/kol.3 x 100%)	Liczba uczestników (osoby)
1.	2.	3.	4.	5.	6.	7.	8.
1	programy zwiększające aktywność zawodową osób w wieku do 30 lat	322 297,5	32,1%	322 297,5	318 523,1	98,8%	56 282
2	programy związane z rozwojem małej i średniej przedsiębiorczości	311 075,9	31,0%	313 650,4	310 375,1	99,8%	19 358
3	programy związane z aktywizacją osób bezrobotnych na terenach, na których miały miejsce klęski żywiołowe	107 101,8	10,7%	107 104,8	105 552,0	98,6%	18 257
4	inne programy na rzecz bezrobotnych będących w szczególnej sytuacji na rynku pracy określonych w art. 49 ustawy	105 188,6	10,5%	106 219,9	104 397,6	99,2%	30 446
5	programy zwiększające aktywność zawodową osób w wieku 45/50 plus, w tym:	103 098,9	10,3%	97 758,2	93 809,1	91,0%	14 920
5a	programy zwiększające aktywność zawodową osób w wieku 55 plus	8 173,3	0,8%	8 173,3	6 323,4	77,4%	1 496
6	programy na rzecz osób bezrobotnych, zwolnionych z pracy z przyczyn nie dotyczących pracowników, związanych z trudnościami gospodarczymi lub niewypłacalnością pracodawcy w warunkach kryzysu finansowego	54 048,3	5,4%	55 780,2	49 672,8	91,9%	6 604
Suma		1 002 811,0	100,0%	1 002 811,0	982 329,7	98,0%	145 867

Najwięcej środków z rezerwy Ministra w 2010 roku zostało przyznane na realizację programów dla następujących kategorii uczestników:

- o osoby w wieku do 30 lat (32,1%),
- o korzystający ze środków na rozwój małej i średniej przedsiębiorczości (31,0%),
- o osoby bezrobotne na terenach, na których miały miejsce klęski żywiołowe (10,7%).

Wykres 3: Środki przyznane przez Ministra według kategorii uczestników w 2010 roku (w %)



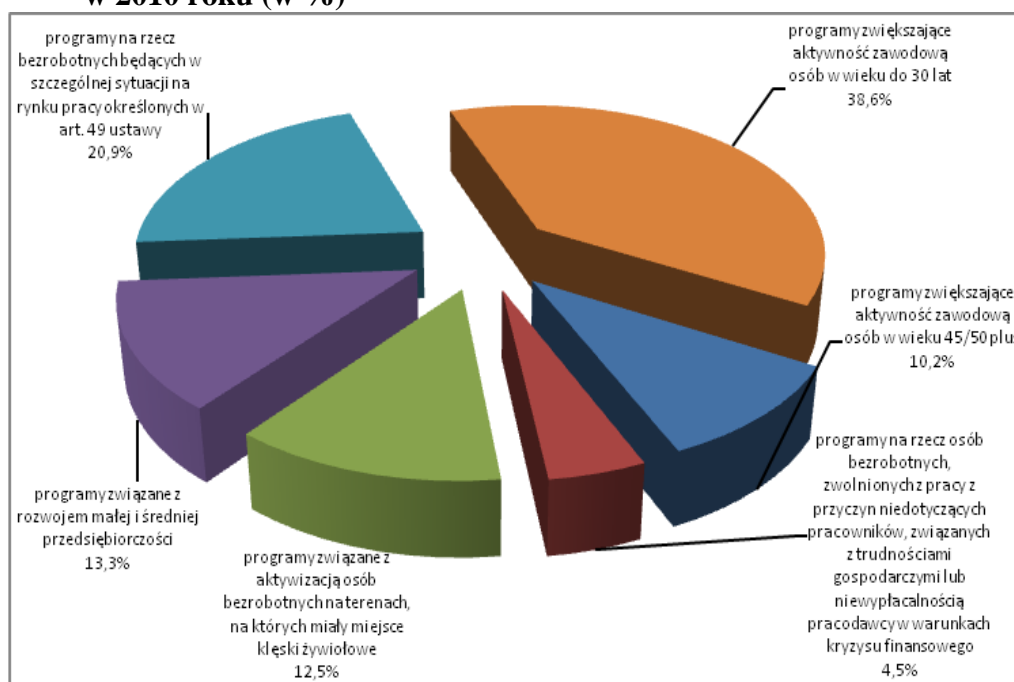
W 2010 roku ze środków rezerwy Ministra najczęściej realizowano programy na rzecz następujących kategorii uczestników:

- osób w wieku do 30 lat,
- korzystających ze środków na rozwój małej i średniej przedsiębiorczości,
- osób bezrobotnych na terenach, na których miały miejsce klęski żywiołowe.

Najwięcej osób aktywizowano w następujących kategoriach uczestników:

- dla osób w wieku do 30 lat (56.282 osoby),
- osób bezrobotnych będących w szczególnej sytuacji na rynku pracy określonych w art. 49 ustawy (30.446 osób),
- dla korzystających ze środków na rozwój małej i średniej przedsiębiorczości (19.358 osób).

Wykres 4: Uczestnicy programów realizowanych w ramach środków rezerwy Ministra w 2010 roku (w %)



Minister Pracy i Polityki Społecznej przyznając środki z rezerwy w 2010 roku powiatowym urzędом pracy wyraził zgodę na zmianę przeznaczenia przydzielonego limitu, w przypadku zaistnienia zmian na lokalnym rynku pracy. W pierwszej kolejności poprzez rozszerzenie lub zmianę grupy bezrobotnych, do których kierowana była pomoc i środki na aktywizację, w ramach zgłoszonych wniosków i programów. W dalszej kolejności Minister dopuścił, po wyczerpaniu potrzeb określonych złożonym wnioskiem, przesunięcia środków pomiędzy programami.

W 2010 roku powiatowe urzędy pracy, zgodnie z dyspozycją Ministra Pracy i Polityki Społecznej, mogły dokonywać przesunięć środków rezerwy pomiędzy następującymi programami:

- zwiększającymi aktywność zawodową osób w wieku 45/50 plus,
- związanymi z rozwojem małej i średniej przedsiębiorczości,
- na rzecz osób bezrobotnych będących w szczególnej sytuacji na rynku pracy określonych w art. 49 ustawy.

Na tej podstawie powiatowe urzędy pracy zmniejszyły środki przyznane na rzecz osób w wieku 45/50 plus (zmniejszono o **5,2%** planu), a zwiększały środki na następujące programy:

- o na rzecz osób bezrobotnych, zwolnionych z pracy z przyczyn nie dotyczących pracowników, związanych z trudnościami gospodarczymi lub niewypłacalnością pracodawcy w warunkach kryzysu finansowego (zwiększono o **3,2%** planu),
- o na rzecz osób bezrobotnych będących w szczególnej sytuacji na rynku pracy określonych w art. 49 (zwiększono o **1,0%** planu),
- o korzystających ze środków na rozwój małej i średniej przedsiębiorczości (zwiększono o **0,8%** planu),
- o osób bezrobotnych aktywizowanych na terenach, na których wystąpiły klęski żywiołowe (zwiększono o **0,003%** planu).

W trakcie roku 2010 Minister ogłosił nabór wniosków dotyczących realizacji programów aktywizacji osób w wieku powyżej 55 roku życia. Wnioski o środki rezerwy wpłynęły z 33 urzędów pracy. Aktywizacją objęto ogółem 1.496 osób. Zastosowane formy aktywizacji przedstawia poniższa tabela.

Tabela 3: Wydatkowanie środków z rezerwy Ministra na programy dla osób w wieku powyżej 55 lat według form aktywizacji w 2010 roku

Lp.	Zastosowana forma aktywizacji	Środki przyznane (w tys. zł)	Udział (%)	Środki wydatkowane (w tys. zł)	Liczba uczestników (osoby)
1.	2.	3.	4.	5.	6.
1	roboty publiczne	2 553,4	31,2%	2 393,6	723
2	refundacja kosztów wyposażenia lub doposażenia stanowisk pracy	2 452,5	30,0%	1 745,3	93
3	jednorazowe środki na podjęcie działalności gospodarczej	1 363,5	16,7%	1 001,6	57
4	staże	901,7	11,0%	779,5	406
5	szkolenia	845,0	10,3%	363,1	187
6	prace interwencyjne	54,9	0,7%	38,0	29
7	studia podyplomowe	2,3	0,03%	2,3	1
Suma		8 173,3	100,0%	6 323,4	1 496

III. Wydatkowanie środków rezerwy Ministra według form aktywizacji zawodowej

Wydatkowanie rezerwy Ministra w 2010 roku na programy na rzecz promocji zatrudnienia, łagodzenia skutków bezrobocia i aktywizacji zawodowej według form aktywizacji zawodowej przedstawia się następująco:

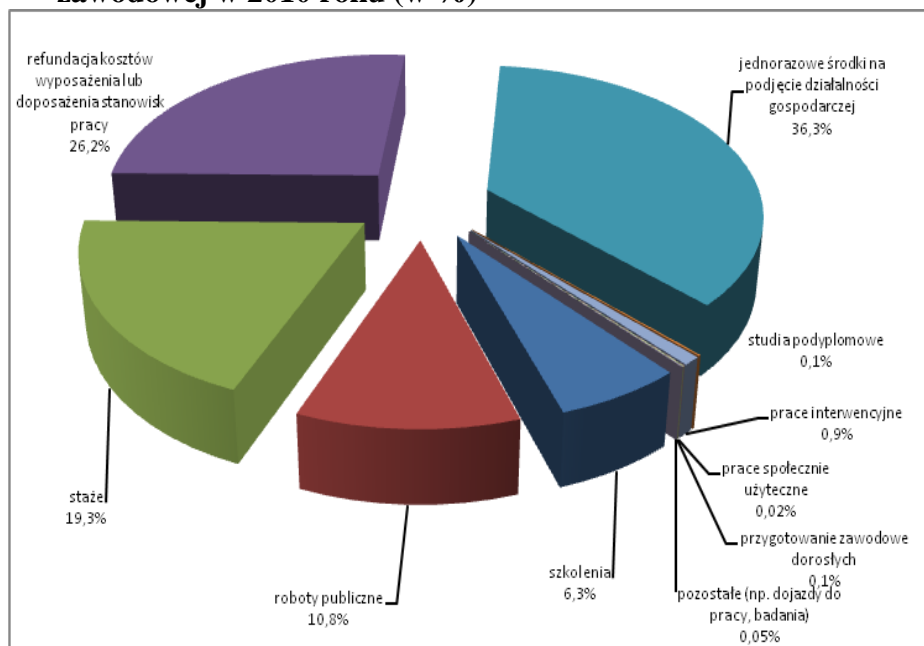
Tabela 4: Wydatkowanie środków z rezerwy Ministra według form aktywizacji zawodowej w 2010 roku

Lp.	Forma aktywizacji	Środki wydatkowane (w tys. zł)	Udział (%)	Liczba uczestników (osoby)
1.	2.	3.	4.	5.
1	jednorazowe środki na podjęcie działalności gospodarczej	356 621,8	36,3%	20 005
2	refundacja kosztów wyposażenia lub doposażenia stanowisk pracy	257 113,3	26,2%	14 161
3	staże	189 266,3	19,3%	57 948
4	roboty publiczne	106 237,5	10,8%	20 934
5	szkolenia	61 803,3	6,3%	26 929
6	prace interwencyjne	8 720,1	0,9%	3 668
7	studia podyplomowe	1 176,6	0,1%	350
8	przygotowanie zawodowe	690,8	0,1%	138
9	pozostałe (np. dojazdy do pracy, badania)	475,4	0,05%	876
10	prace społecznie użyteczne	224,6	0,02%	858
	Suma	982 329,7	100,0%	145 867

Do najczęściej stosowanych form aktywizacji zawodowej w ramach środków rezerwy Ministra w 2010 roku należały:

- jednorazowe środki na podjęcie działalności gospodarczej (36,3%),
- refundacja pracodawcy kosztów wyposażenia lub doposażenia stanowiska pracy (26,2%),
- staże (19,3%).

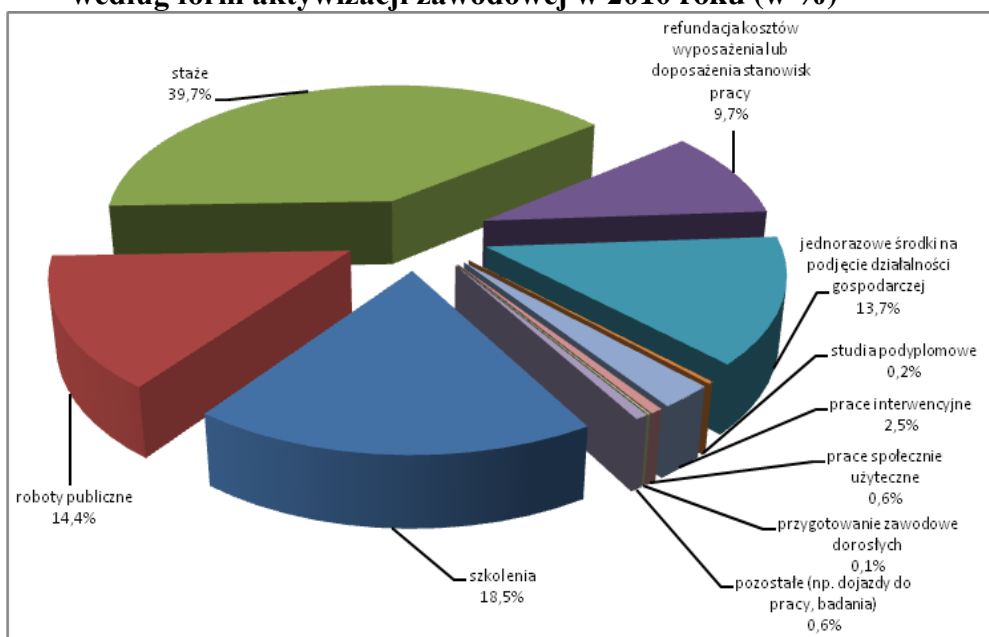
Wykres 6: Środki wydatkowane z rezerwy Ministra według form aktywizacji zawodowej w 2010 roku (w %)



Najwięcej osób zostało objętych następującymi formami aktywizacji:

- staże (57.948 osób),
- szkolenia (26.929 osób),
- roboty publiczne (20.934 osoby).

Wykres 7: Uczestnicy programów realizowanych w ramach środków rezerwy Ministra według form aktywizacji zawodowej w 2010 roku (w %)



Podsumowanie

Najwięcej środków z rezerwy otrzymały województwa: **śląskie (10,8%)**, mazowieckie (9,7%) oraz dolnośląskie i wielkopolskie (po 8,7%).

Ze środków rezerwy najczęściej realizowano programy **dla osób w wieku do 30 lat (32,1%)**, korzystających ze środków na rozwój małej i średniej przedsiębiorczości (31,3%) oraz związanych z aktywizacją osób bezrobotnych na terenach, na których miały miejsce klęski żywiołowe (10,7%).

Powiatowe urzędy pracy przenosiły środki pomiędzy programami poprzez zmniejszenie planu **programu dla osób w wieku 45/50 plus**. Równocześnie urzędy dokonywały zwiększeń środków na realizację wszystkich pozostałych programów aktywizacji osób bezrobotnych poza programem dla osób w wieku do 30 lat.

Najczęściej wykorzystywanymi formami aktywizacji zawodowej były: przyznanie **jednorazowych środków na podjęcie działalności gospodarczej (36,3%)**, refundacja pracodawcy kosztów wyposażenia lub doposażenia stanowiska pracy (26,2%) oraz staże (19,3%).

Sporządził:

Pani Joanna Wodzyńska – Specjalista

Sprawdził:

Pani Wiesława Majak – Naczelnik Wydziału Funduszu Pracy

Zatwierdził:

Pan Ireneusz Piętakiewicz – Dyrektor Departamentu Funduszy